

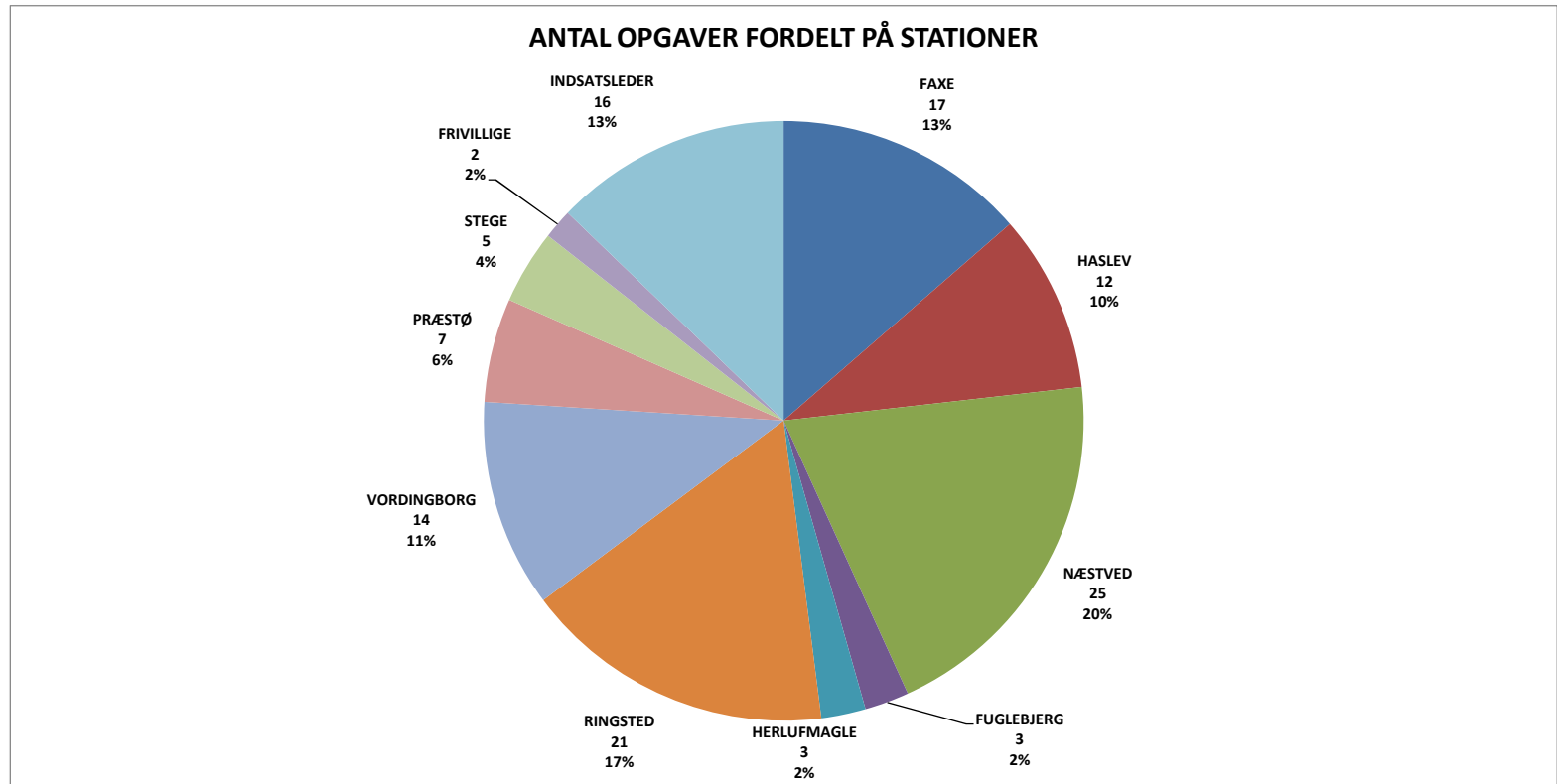
DATAINDSAMLING UDRYKNINGSSTATISTIK MSBR JANUAR 2016

STATIONER	OPGAVER								SAMLET ANTAL OPGAVER
	BRAND	REDNING	MILJØ	BRANDALARM (BLIND)	BRANDALARM (REEL)	BRANDALARM (FALSK)	ØVRIGE	EFTERSYN	
FAXE	10	2		5					17
HASLEV	5		2	4			1		12
NÆSTVED	9	2	1	13					25
FUGLEBJERG	1			2					3
HERLUFMAGLE	2			1					3
RINGSTED	11	2		8					21
VORDINGBORG	3	1	1	7	1		1		14
PRÆSTØ	2		1	4					7
STEGE	3			2					5
FRIVILLIGE			2						2
INDSATSLEDER								16	16
SAMLET ANTAL FOR STATIONERNE	46	7	7	46	1	0	2	16	125

AFVIGELSER						
MAKS. AFGANGSTID OVERSKREDET	ANKOMSTSTID (SERVICEMÅL) OVERSKREDET	MANGLER HL PÅ 1. KTJ	MANGLER BM PÅ 1. KTJ	MANGLER HL I 1. UDRYKNINGEN	MANGLER BM I 1. UDRYKNINGEN	UDRYKNINGER UDEN AFVIGELSER
2						15
1	2					10
	3					22
1						2
2						1
9	1					13
4	1				1	10
2	1				1	5
						5
						0
						16
21	8	0	0	0	2	99

SAMLET ANTAL OPGAVER MSBR

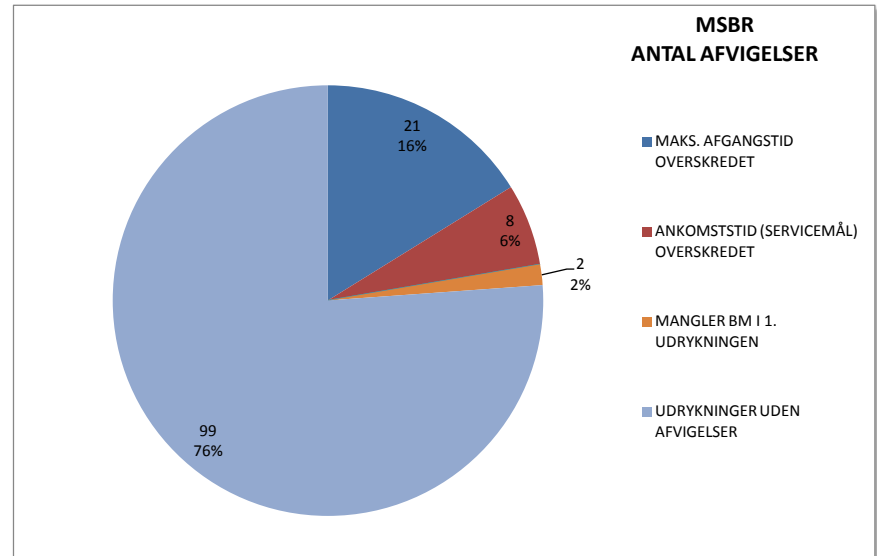
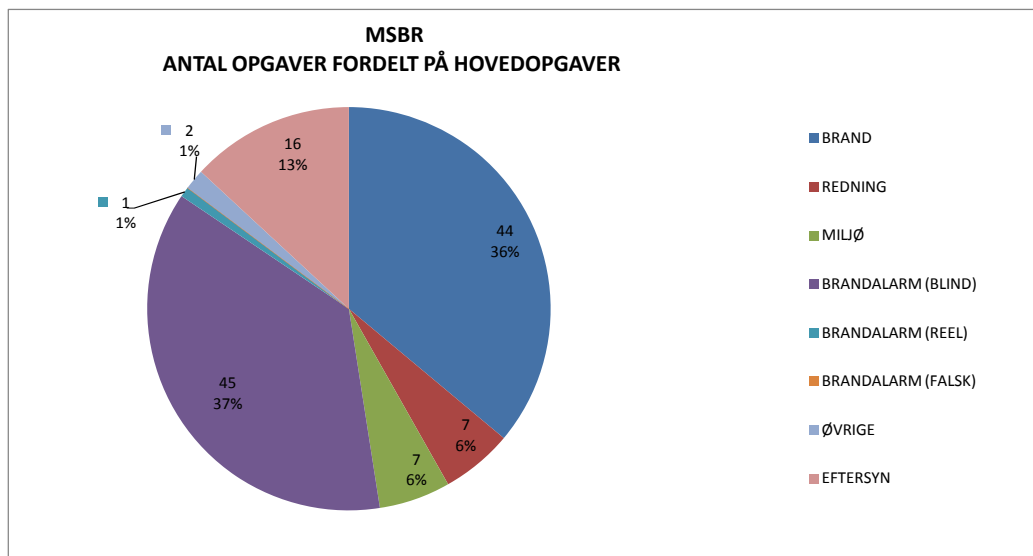
STATION	ANTAL OPGAVER
FAXE	17
HASLEV	12
NÆSTVED	25
FUGLEBJERG	3
HERLUFMAGLE	3
RINGSTED	21
VORDINGBORG	14
PRÆSTØ	7
STEGE	5
FRIVILLIGE	2
INDSATSLEDER	16



SAMLET ANTAL OPGAVER I MSBR

	BRAND	REDNING	MILJØ	BRANDALARM (BLIND)	BRANDALARM (REEL)	BRANDALARM (FALSK)	ØVRIGE	EFTERSYN	SAMLET ANTAL OPGAVER
MSBR	44	7	7	45	1	0	2	16	122

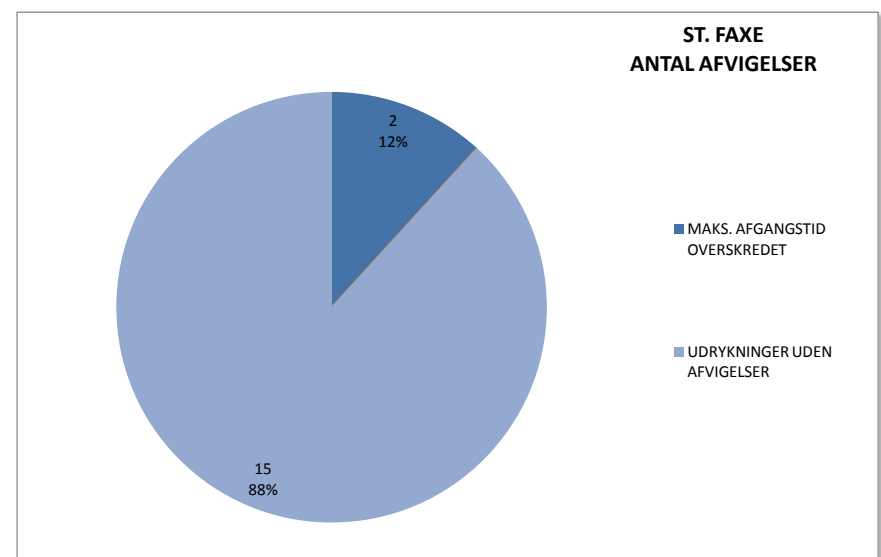
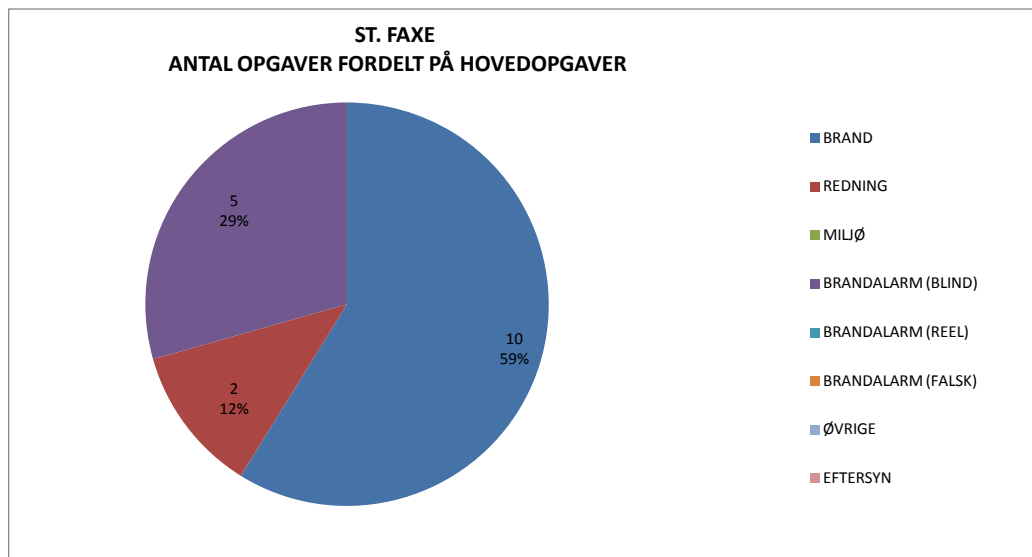
MAKS. AFGANGSTID OVERSKREDET	ANKOMSTSTID (SERVICEMÅL) OVERSKREDET	MANGLER HL PÅ 1. KTJ	MANGLER BM PÅ 1. KTJ	MANGLER HL I 1. UDRYKNINGEN	MANGLER BM I 1. UDRYKNINGEN	UDRYKNINGER UDEN AFVIGELSER
21	8	0	0	0	2	99



STATIONSBERETNING - ST. FAXE

STATIONER	BRAND	REDNING	MILJØ	BRANDALARM (BLIND)	BRANDALARM (REEL)	BRANDALARM (FALSK)	ØVRIGE	EFTERSYN	SAMLET ANTAL OPGAVER
FAXE	10	2	0	5	0	0	0	0	17

MAKS. AFGANGSTID OVERSKREDET	ANKOMSTSTID (SERVICEMÅL) OVERSKREDET	MANGLER HL PÅ 1. KTJ	MANGLER BM PÅ 1. KTJ	MANGLER HL I 1. UDRYKNINGEN	MANGLER BM I 1. UDRYKNINGEN	UDRYKNINGER UDEN AFVIGELSER
2	0	0	0	0	0	15

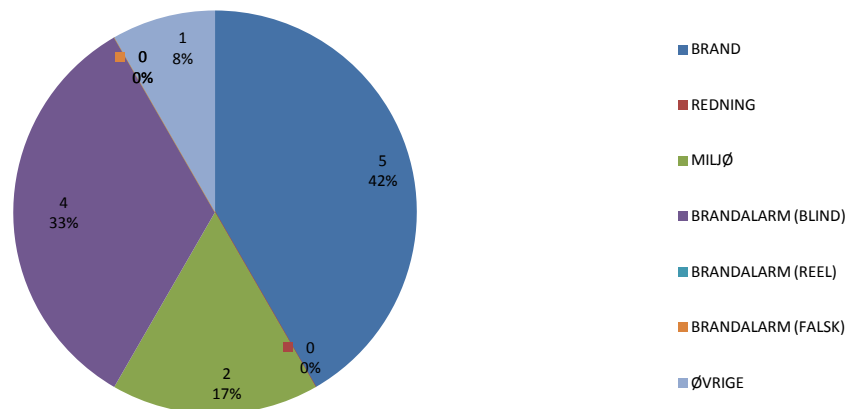


STATIONSBERETNING - ST. HASLEV

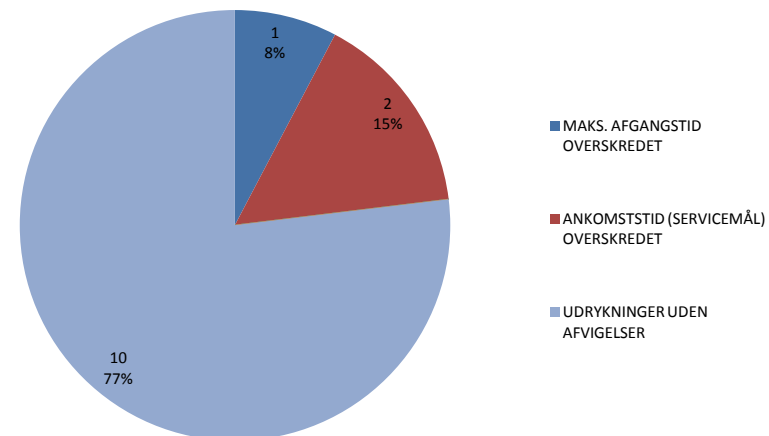
STATIONER	BRAND	REDNING	MILJØ	BRANDALARM (BLIND)	BRANDALARM (REEL)	BRANDALARM (FALSK)	ØVRIGE	EFTERSYN	SAMLET ANTAL OPGAVER
HASLEV	5	0	2	4	0	0	1	0	12

MAKS. AFGANGSTID OVERSKREDET	ANKOMSTSTID (SERVICEMÅL) OVERSKREDET	MANGLER HL PÅ 1. KTJ	MANGLER BM PÅ 1. KTJ	MANGLER HL I 1. UDRYKNINGEN	MANGLER BM I 1. UDRYKNINGEN	UDRYKNINGER UDEN AFVIGELSER
1	2	0	0	0	0	10

ST. HASLEV
ANTAL OPGAVER FORDELT PÅ HOVEDOPGAVER



ST. HASLEV
ANTAL AFVIGELSER

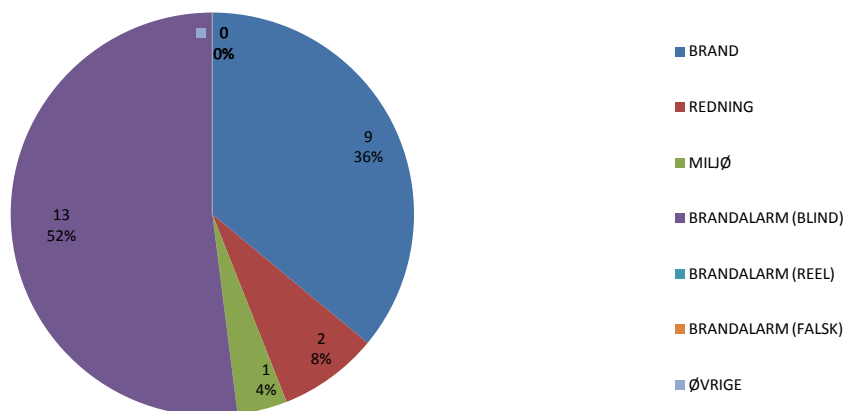


STATIONSBERETNING - ST. NÆSTVED

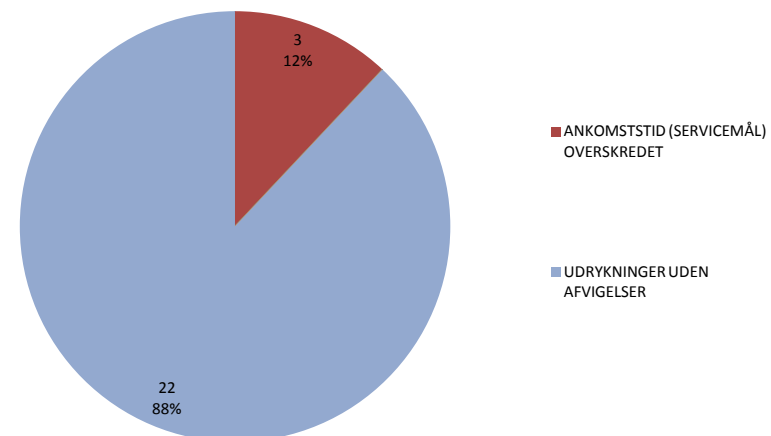
STATIONER	BRAND	REDNING	MILJØ	BRANDALARM (BLIND)	BRANDALARM (REEL)	BRANDALARM (FALSK)	ØVRIGE	EFTERSYN	SAMLET ANTAL OPGAVER
NÆSTVED	9	2	1	13	0	0	0	0	25

MAKS. AFGANGSTID OVERSKREDET	ANKOMSTSTID (SERVICEMÅL) OVERSKREDET	MANGLER HL PÅ 1. KTJ	MANGLER BM PÅ 1. KTJ	MANGLER HL I 1. UDRYKNINGEN	MANGLER BM I 1. UDRYKNINGEN	UDRYKNINGER UDEN AFVIGELSER
0	3	0	0	0	0	22

ST. NÆSTVED
ANTAL OPGAVER FORDELT PÅ HOVEDOPGAVER



ST. NÆSTVED
ANTAL AFVIGELSER

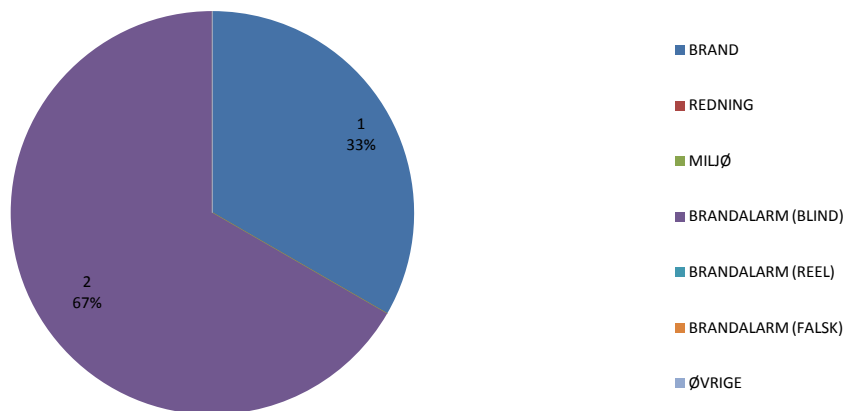


STATIONSBERETNING - ST. FUGLEBJERG

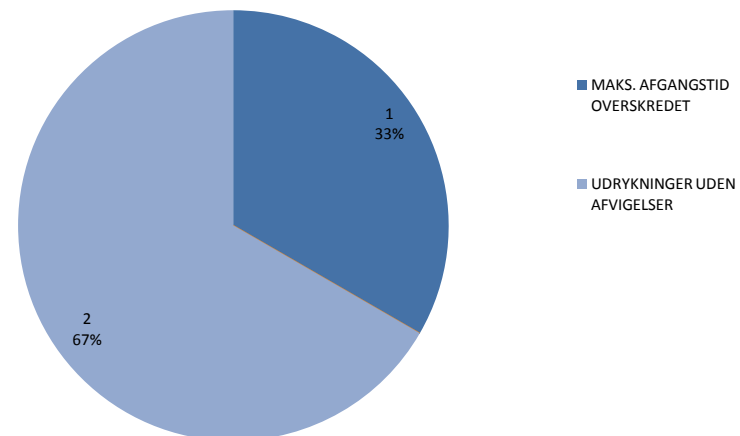
STATIONER	BRAND	REDNING	MILJØ	BRANDALARM (BLIND)	BRANDALARM (REEL)	BRANDALARM (FALSK)	ØVRIGE	EFTERSYN	SAMLET ANTAL OPGAVER
FUGLEBJERG	1	0	0	2	0	0	0	0	3

MAKS. AFGANGSTID OVERSKREDET	ANKOMSTSTID (SERVICEMÅL) OVERSKREDET	MANGLER HL PÅ 1. KTJ	MANGLER BM PÅ 1. KTJ	MANGLER HL I 1. UDRYKNINGEN	MANGLER BM I 1. UDRYKNINGEN	UDRYKNINGER UDEN AFVIGELSER
1	0	0	0	0	0	2

ST. FUGLEBJERG
ANTAL OPGAVER FORDELT PÅ HOVEDOPGAVER



ST. FUGLEBJERG
ANTAL AFVIGELSER

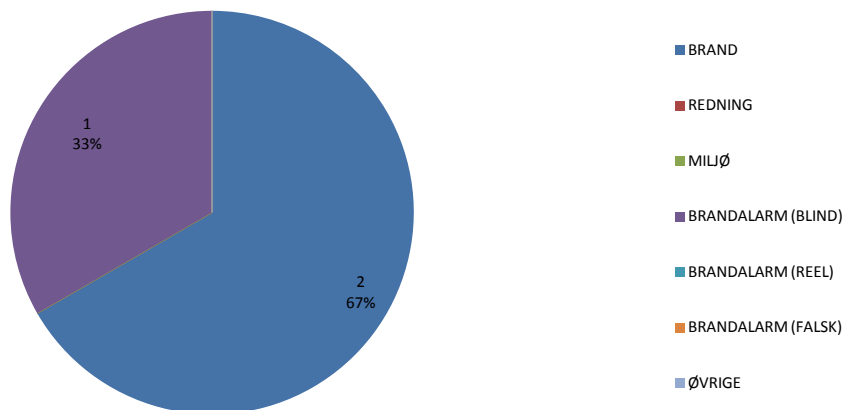


STATIONSBERETNING - ST. HERLUFMAGLE

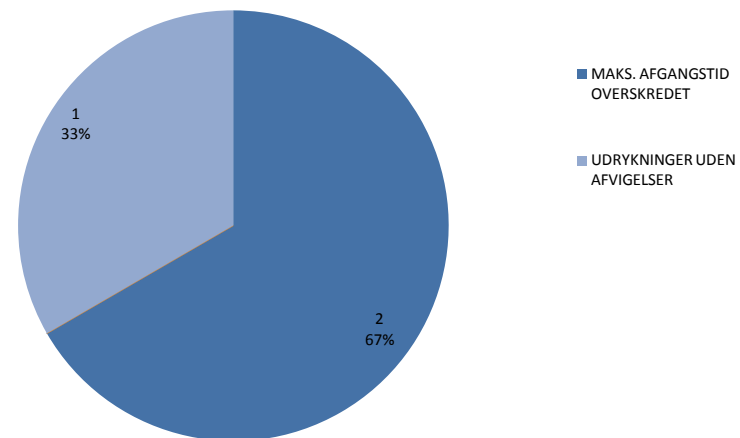
STATIONER	BRAND	REDNING	MILJØ	BRANDALARM (BLIND)	BRANDALARM (REEL)	BRANDALARM (FALSK)	ØVRIGE	EFTERSYN	SAMLET ANTAL OPGAVER
HERLUFMAGLE	2	0	0	1	0	0	0	0	3

MAKS. AFGANGSTID OVERSKREDET	ANKOMSTSTID (SERVICEMÅL) OVERSKREDET	MANGLER HL PÅ 1. KTJ	MANGLER BM PÅ 1. KTJ	MANGLER HL I 1. UDRYKNINGEN	MANGLER BM I 1. UDRYKNINGEN	UDRYKNINGER UDEN AFVIGELSER
2	0	0	0	0	0	1

ST. HERLUFMAGLE
ANTAL OPGAVER FORDELT PÅ HOVEDOPGAVER



ST. HERLUFMAGLE
ANTAL AFVIGELSER

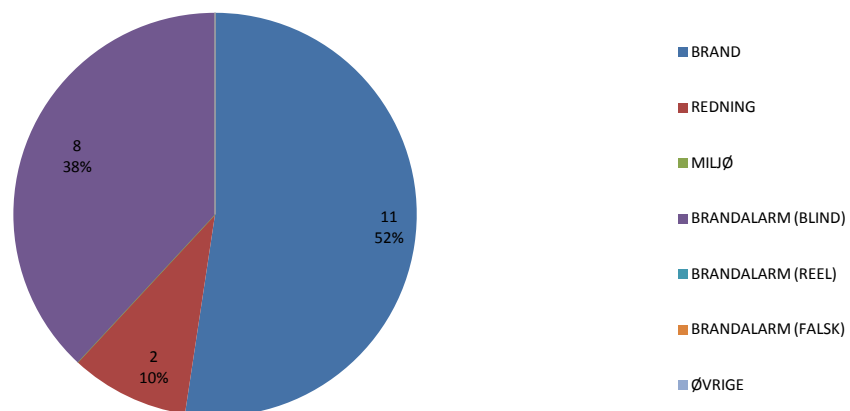


STATIONSBERETNING - ST. RINGSTED

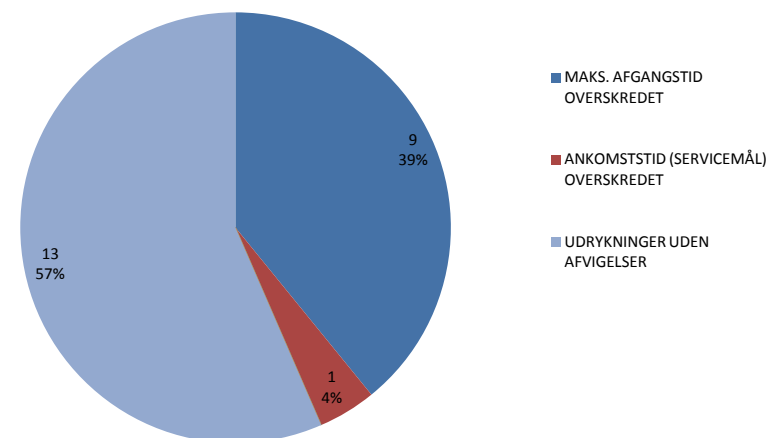
STATIONER	BRAND	REDNING	MILJØ	BRANDALARM (BLIND)	BRANDALARM (REEL)	BRANDALARM (FALSK)	ØVRIGE	EFTERSYN	SAMLET ANTAL OPGAVER
RINGSTED	11	2	0	8	0	0	0	0	21

MAKS. AFGANGSTID OVERSKREDET	ANKOMSTSTID (SERVICEMÅL) OVERSKREDET	MANGLER HL PÅ 1. KTJ	MANGLER BM PÅ 1. KTJ	MANGLER HL I 1. UDRYKNINGEN	MANGLER BM I 1. UDRYKNINGEN	UDRYKNINGER UDEN AFVIGELSER
9	1	0	0	0	0	13

ST. RINGSTED
ANTAL OPGAVER FORDELT PÅ HOVEDOPGAVER



ST. RINGSTED
ANTAL AFVIGELSER

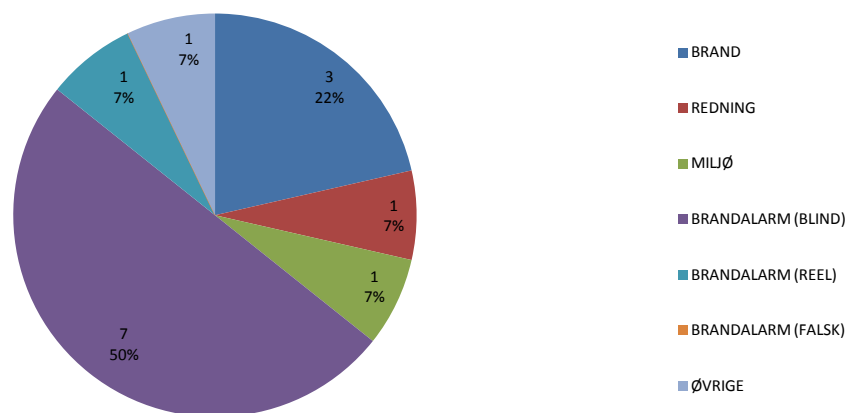


STATIONSBERETNING - ST. VORDINGBORG

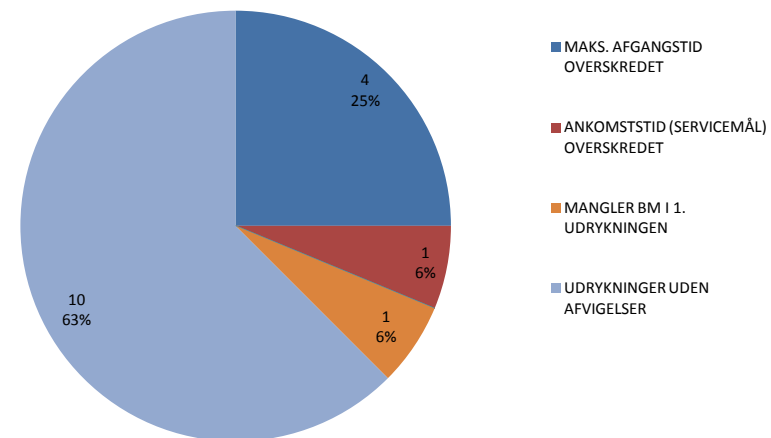
STATIONER	BRAND	REDNING	MILJØ	BRANDALARM (BLIND)	BRANDALARM (REEL)	BRANDALARM (FALSK)	ØVRIGE	EFTERSYN	SAMLET ANTAL OPGAVER
VORDINGBORG	3	1	1	7	1	0	1	0	14

MAKS. AFGANGSTID OVERSKREDET	ANKOMSTSTID (SERVICEMÅL) OVERSKREDET	MANGLER HL PÅ 1. KTJ	MANGLER BM PÅ 1. KTJ	MANGLER HL I 1. UDRYKNINGEN	MANGLER BM I 1. UDRYKNINGEN	UDRYKNINGER UDEN AFVIGELSER
4	1	0	0	0	1	10

ST. VORDINGBORG
ANTAL OPGAVER FORDELT PÅ HOVEDOPGAVER



ST. VORDINGBORG
ANTAL AFVIGELSER

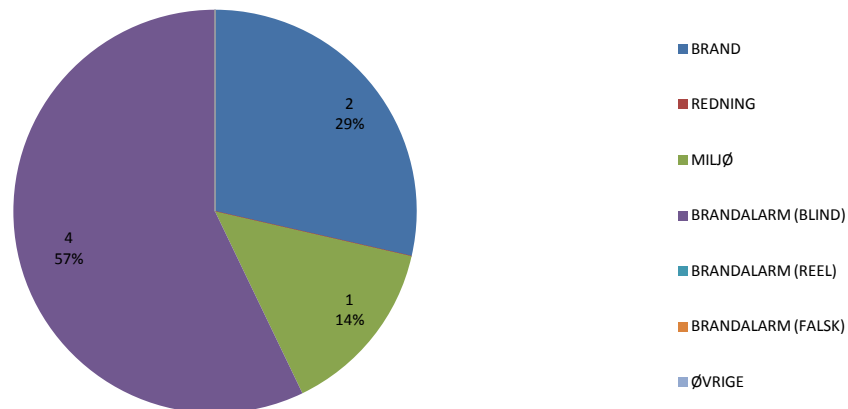


STATIONSBERETNING - ST. PRÆSTØ

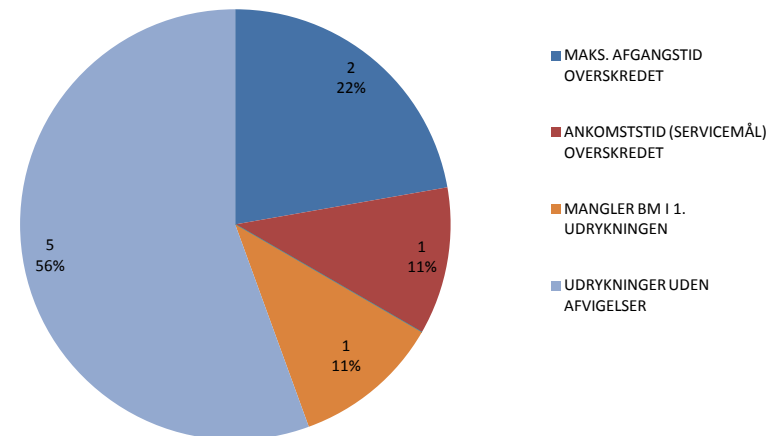
STATIONER	BRAND	REDNING	MILJØ	BRANDALARM (BLIND)	BRANDALARM (REEL)	BRANDALARM (FALSK)	ØVRIGE	EFTERSYN	SAMLET ANTAL OPGAVER
PRÆSTØ	2	0	1	4	0	0	0	0	7

MAKS. AFGANGSTID OVERSKREDET	ANKOMSTSTID (SERVICEMÅL) OVERSKREDET	MANGLER HL PÅ 1. KTJ	MANGLER BM PÅ 1. KTJ	MANGLER HL I 1. UDRYKNINGEN	MANGLER BM I 1. UDRYKNINGEN	UDRYKNINGER UDEN AFVIGELSER
2	1	0	0	0	1	5

ST. PRÆSTØ
ANTAL OPGAVER FORDELT PÅ HOVEDOPGAVER



ST. PRÆSTØ
ANTAL AFVIGELSER

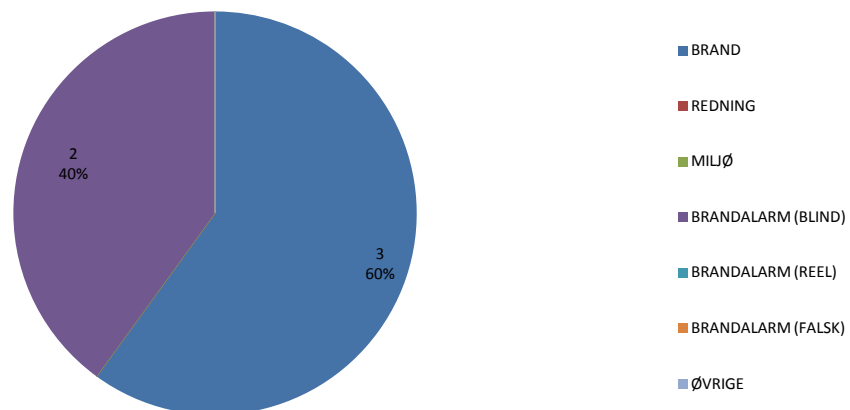


STATIONSBERETNING - ST. STEGE

STATIONER	BRAND	REDNING	MILJØ	BRANDALARM (BLIND)	BRANDALARM (REEL)	BRANDALARM (FALSK)	ØVRIGE	EFTERSYN	SAMLET ANTAL OPGAVER
STEGE	3	0	0	2	0	0	0	0	5

MAKS. AFGANGSTID OVERSKREDET	ANKOMSTSTID (SERVICEMÅL) OVERSKREDET	MANGLER HL PÅ 1. KTJ	MANGLER BM PÅ 1. KTJ	MANGLER HL I 1. UDRYKNINGEN	MANGLER BM I 1. UDRYKNINGEN	UDRYKNINGER UDEN AFVIGELSER
0	0	0	0	0	0	5

ST. STEGE
ANTAL OPGAVER FORDELT PÅ HOVEDOPGAVER



ST. STEGE
ANTAL AFVIGELSER

