

UDRYKNINGSSTATISTIK MSBR JANUAR - OKTOBER 2016

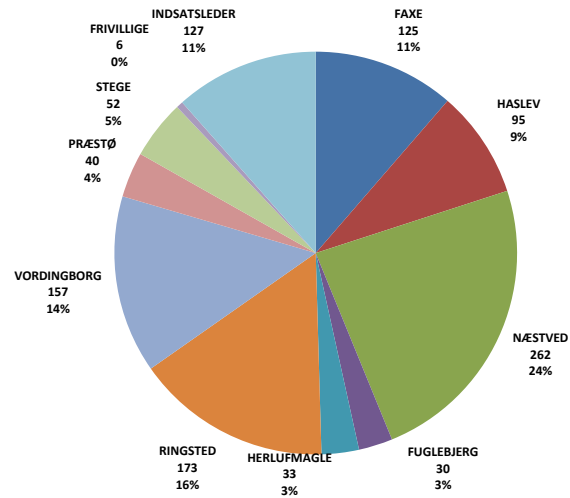
STATIONER	OPGAVER									
	BRAND	REDNING	MILJØ	BRANDALARM (BLIND)	BRANDALARM (REEL)	BRANDALARM (FALSK)	ØVRIGE	EFTERSYN	ASSISTANCE	SAMLET ANTAL OPGAVER
FAXE	46	12	12	51	1		2		1	125
HASLEV	32	6	12	42			1		2	95
NÆSTVED	98	18	23	116	4	1	1		1	262
FUGLEBJERG	17	3	2	7					1	30
HERLUFMAGLE	13	5	1	13			1			33
RINGSTED	74	16	10	70					3	173
VORDINGBORG	63	13	15	60	2	1	3			157
PRÆSTØ	19	2	6	11	1	1				40
STEGE	22	6	1	23						52
FRIVILLIGE			2				4			6
INDSATSLEDER								127		127
SAMLET	384	81	84	393	8	3	12	127	8	1100

MAKS. AFGANGSTID OVERSKREDET	ANKOMSTTID (SERVICEMÅL) OVERSKREDET	MANGLER HL PÅ 1. KTJ	MANGLER BM PÅ 1. KTJ	MANGLER HL I 1. UDRYKNINGEN	MANGLER BM I 1. UDRYKNINGEN	ANTAL OPGAVER MED EN ELLER FLERE AFVIGELSER
8	6				4	15
6,4%	4,8%				3,2%	12,0%
5	9				3	14
5,3%	9,5%				3,2%	14,7%
17	20		1		4	36
6,5%	7,6%		0,4%		1,5%	13,7%
6	2		2		1	9
20,0%	6,7%		6,7%		3,3%	30,0%
7			2			6
21,2%			6,1%			18,2%
27	11	1			1	35
15,6%	6,4%	0,6%			0,6%	20,2%
34	7		3	1	17	48
21,7%	4,5%		1,9%	0,6%	10,8%	30,6%
3	5		2		2	9
7,5%	12,5%		5,0%		5,0%	22,5%
3	1				3	5
5,8%	1,9%				5,8%	9,6%
110	61	1	10	1	35	177
10,0%	5,5%	0,1%	0,9%	0,1%	3,2%	16,1%

SAMLET ANTAL OPGAVER MSBR

STATION	ANTAL OPGAVER
FAXE	125
HASLEV	95
NÆSTVED	262
FUGLEBJERG	30
HERLUFMAGLE	33
RINGSTED	173
VORDINGBORG	157
PRÆSTØ	40
STEGE	52
FRIVILLIGE	6
INDSATSLEDER	127

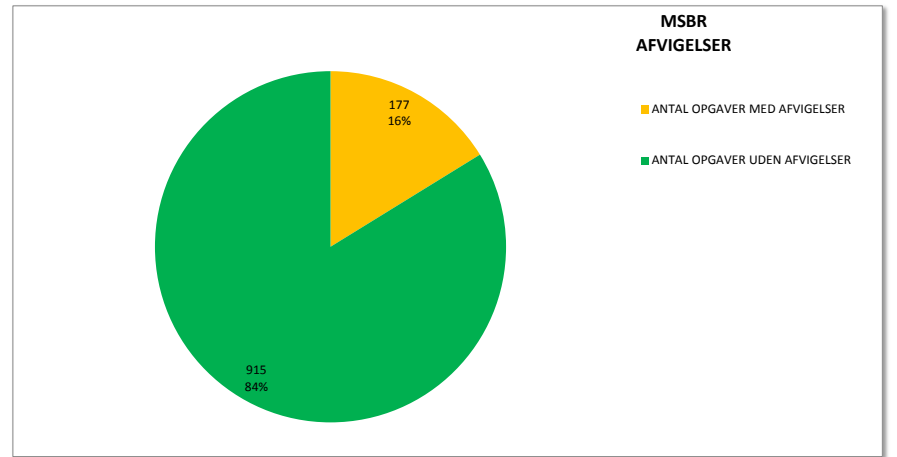
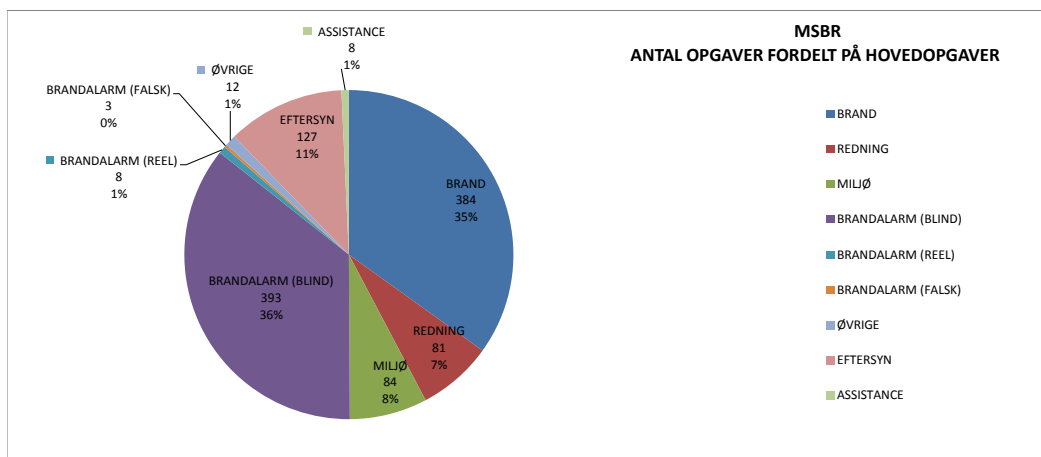
ANTAL OPGAVER FORDELT PÅ STATIONER



SAMLET ANTAL OPGAVER I MSBR

OPGAVER										
	BRAND	REDNING	MILJØ	BRANDALARM (BLIND)	BRANDALARM (REEL)	BRANDALARM (FALSK)	ØVRIGE	EFTERSYN	ASSISTANCE	SAMLET ANTAL OPGAVER
MSBR	384	81	84	393	8	3	12	127	8	1092

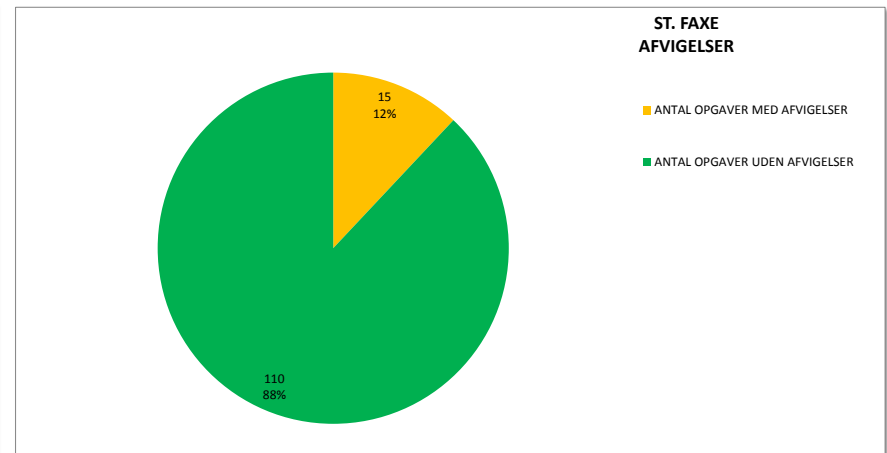
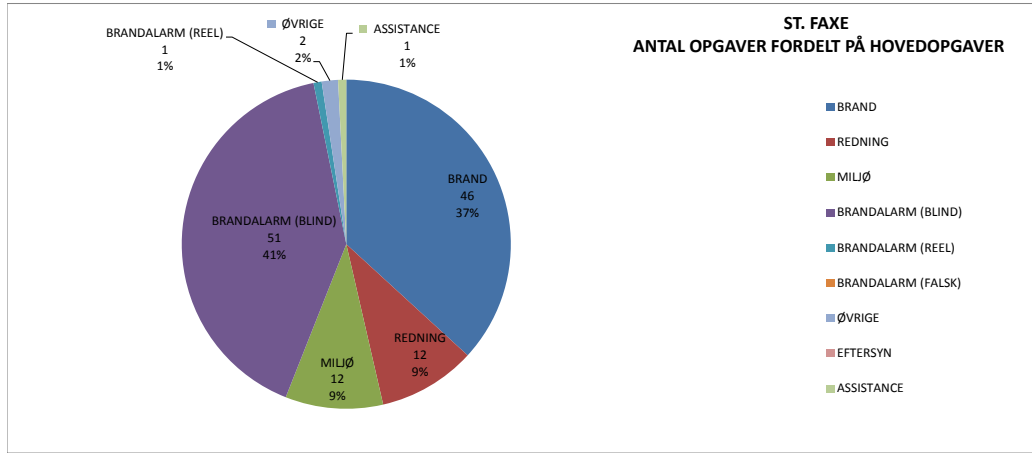
AFVIGELSER							
MAKS. AFGANGSTID OVERSKREDET	ANKOMSTSTID (SERVICEMÅL) OVERSKREDET	MANGLER HL PÅ 1. KTJ	MANGLER BM PÅ 1. KTJ	MANGLER HL I 1. UDRYKNINGEN	MANGLER BM I 1. UDRYKNINGEN	ANTAL OPGAVER MED AFVIGELSER	ANTAL OPGAVER UDEN AFVIGELSER
110	61	1	10	1	35	177	915



STATIONSBERETNING - ST. FAXE

OPGAVER										
STATIONER	BRAND	REDNING	MILJØ	BRANDALARM (BLIND)	BRANDALARM (REEL)	BRANDALARM (FALSK)	ØVRIGE	EFTERSYN	ASSISTANCE	SAMLET ANTAL OPGAVER
FAXE	46	12	12	51	1	0	2	0	1	125

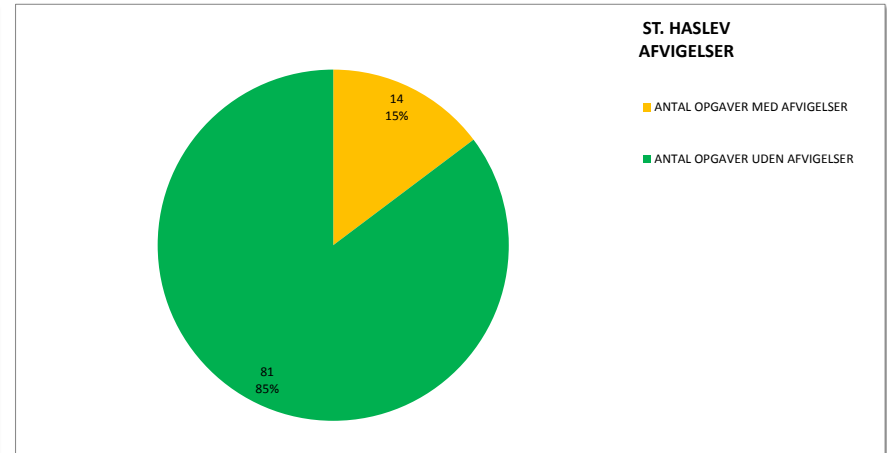
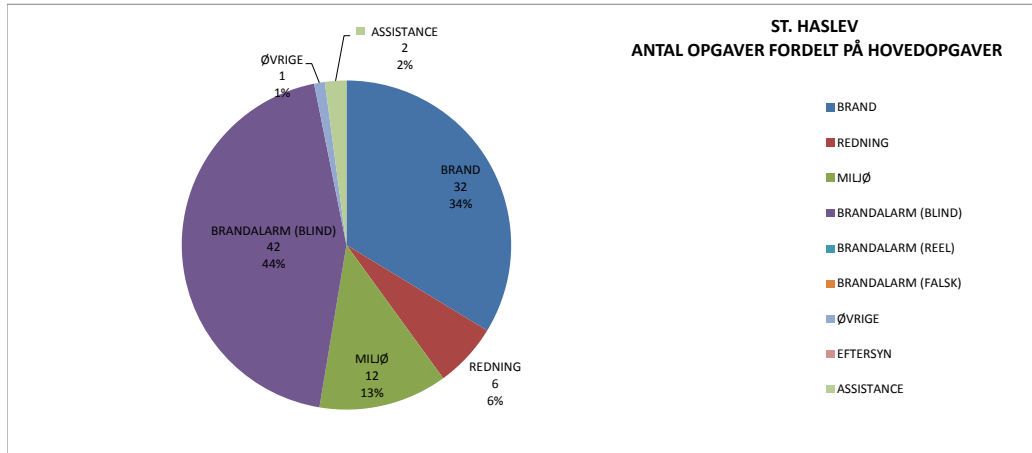
AFVIGELSER							
MAKS. AFGANGSTID OVERSKREDET	ANKOMSTSTID (SERVICEMÅL) OVERSKREDET	MANGLER HL PÅ 1. KTJ	MANGLER BM PÅ 1. KTJ	MANGLER HL I 1. UDRYKNINGEN	MANGLER BM I 1. UDRYKNINGEN	ANTAL OPGAVER MED AFVIGELSER	ANTAL OPGAVER UDEN AFVIGELSER
8	6	0	0	0	4	15	110



STATIONSBERETNING - ST. HASLEV

OPGAVER										
STATIONER	BRAND	REDNING	MILJØ	BRANDALARM (BLIND)	BRANDALARM (REEL)	BRANDALARM (FALSK)	ØVRIGE	EFTERSYN	ASSISTANCE	SAMLET ANTAL OPGAVER
HASLEV	32	6	12	42	0	0	1	0	2	95

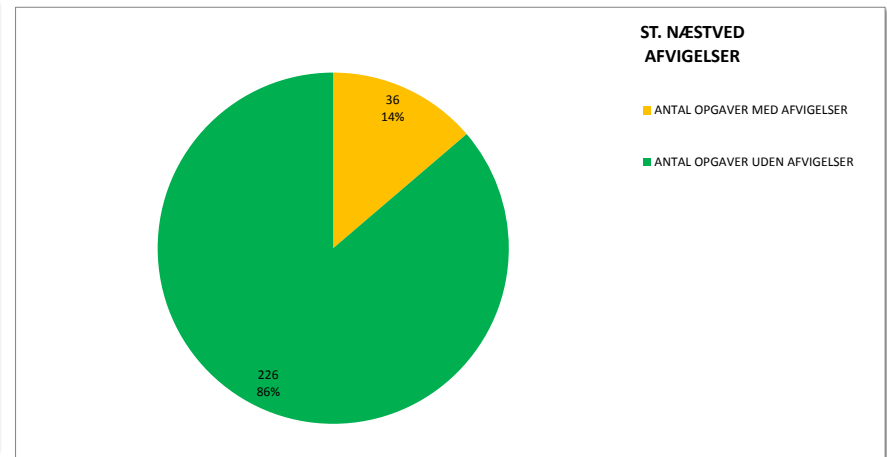
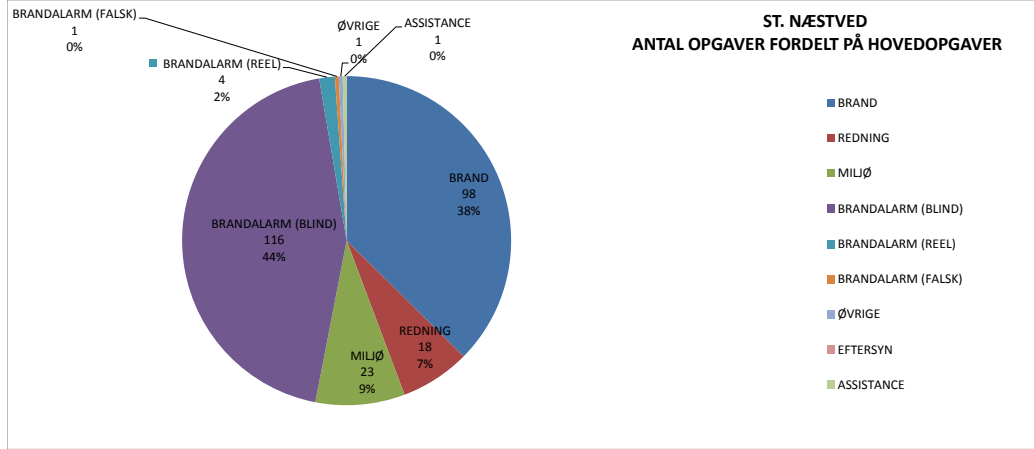
AFVIGELSER							
MAKS. AFGANGSTID OVERSKREDET	ANKOMSTSTID (SERVICEMÅL) OVERSKREDET	MANGLER HL PÅ 1. KTJ	MANGLER BM PÅ 1. KTJ	MANGLER HL I 1. UDRYKNINGEN	MANGLER BM I 1. UDRYKNINGEN	ANTAL OPGAVER MED AFVIGELSER	ANTAL OPGAVER UDEN AFVIGELSER
5	9	0	0	0	3	14	81



STATIONSBERETNING - ST. NÆSTVED

OPGAVER										
STATIONER	BRAND	REDNING	MILJØ	BRANDALARM (BLIND)	BRANDALARM (REEL)	BRANDALARM (FALSK)	ØVRIGE	EFTERSYN	ASSISTANCE	SAMLET ANTAL OPGAVER
NÆSTVED	98	18	23	116	4	1	1	0	1	262

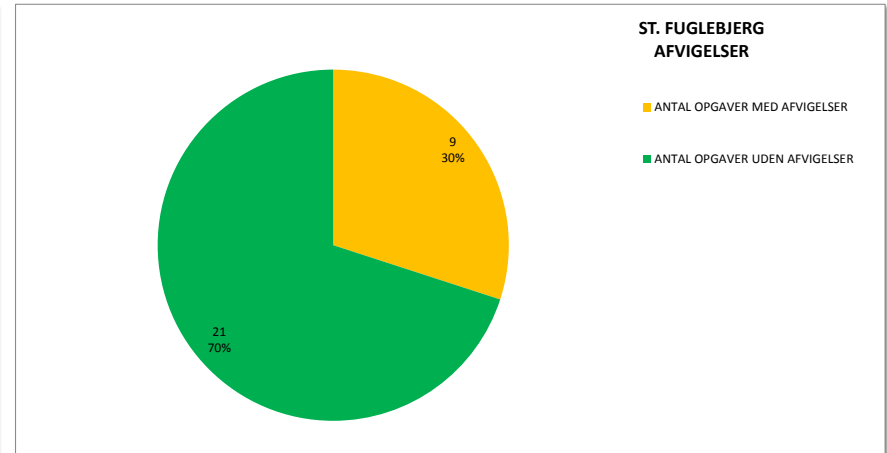
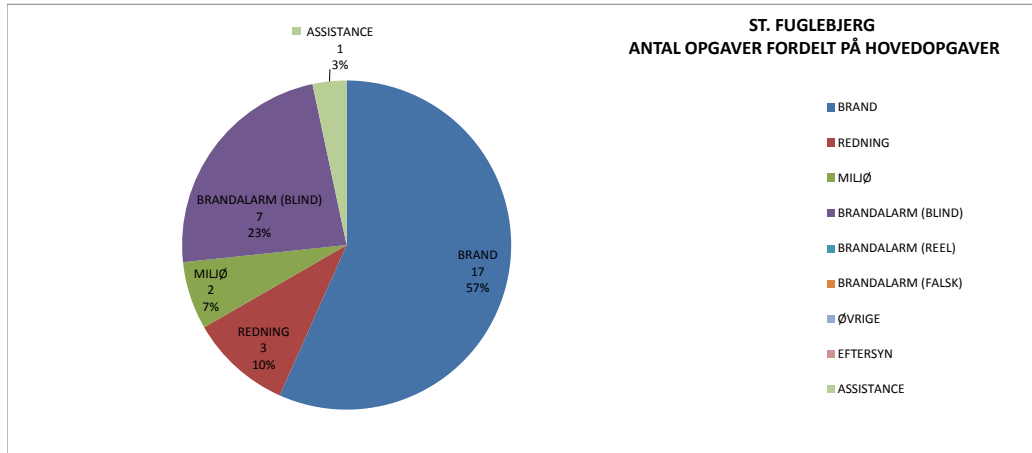
AFVIGELSER							
MAKS. AFGANGSTID OVERSKREDET	ANKOMSTSTID (SERVICEMÅL) OVERSKREDET	MANGLER HL PÅ 1. KTJ	MANGLER BM PÅ 1. KTJ	MANGLER HL I 1. UDRYKNINGEN	MANGLER BM I 1. UDRYKNINGEN	ANTAL OPGAVER MED AFVIGELSER	ANTAL OPGAVER UDEN AFVIGELSER
17	20	0	1	0	4	36	226



STATIONSBERETNING - ST. FUGLEBJERG

OPGAVER										
STATIONER	BRAND	REDNING	MILJØ	BRANDALARM (BLIND)	BRANDALARM (REEL)	BRANDALARM (FALSK)	ØVRIGE	EFTERSYN	ASSISTANCE	SAMLET ANTAL OPGAVER
FUGLEBJERG	17	3	2	7	0	0	0	0	1	30

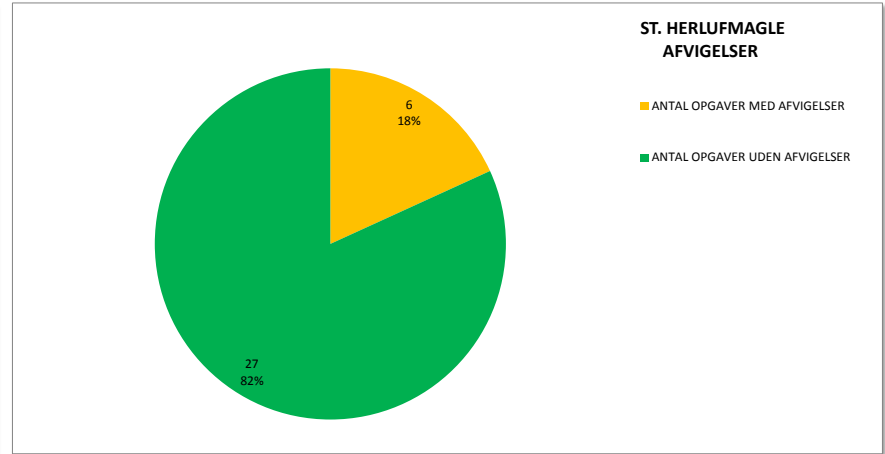
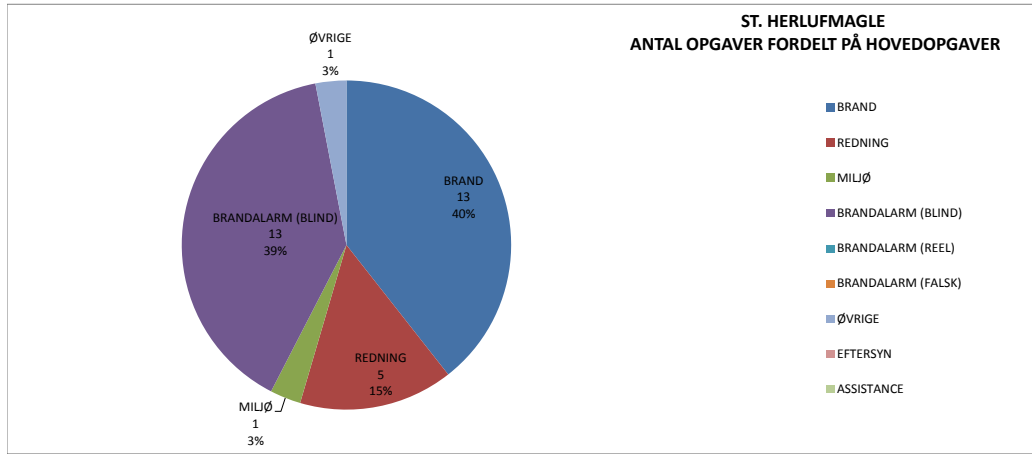
AFVIGELSER							
MAKS. AFGANGSTID OVERSKREDET	ANKOMSTSTID (SERVICEMÅL) OVERSKREDET	MANGLER HL PÅ 1. KTJ	MANGLER BM PÅ 1. KTJ	MANGLER HL I 1. UDRYKNINGEN	MANGLER BM I 1. UDRYKNINGEN	ANTAL OPGAVER MED AFVIGELSER	ANTAL OPGAVER UDEN AFVIGELSER
6	2	0	2	0	1	9	21



STATIONSBERETNING - ST. HERLUFMAGLE

OPGAVER										
STATIONER	BRAND	REDNING	MILJØ	BRANDALARM (BLIND)	BRANDALARM (REEL)	BRANDALARM (FALSK)	ØVRIGE	EFTERSYN	ASSISTANCE	SAMLET ANTAL OPGAVER
HERLUFMAGLE	13	5	1	13	0	0	1	0	0	33

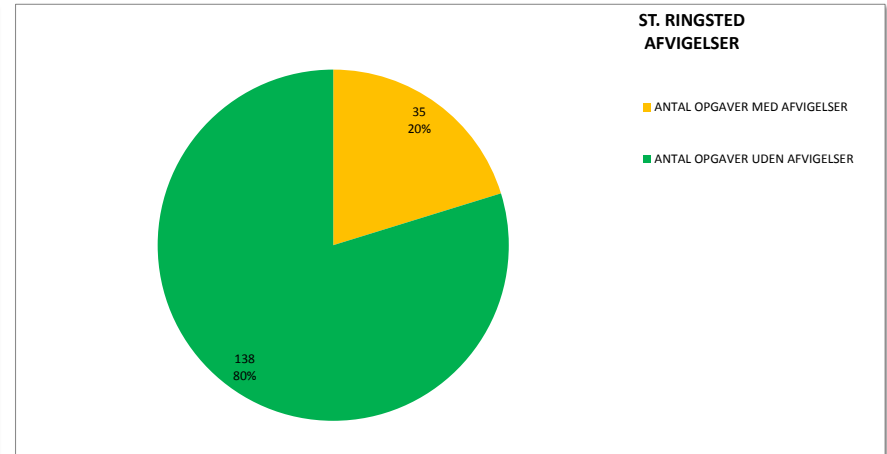
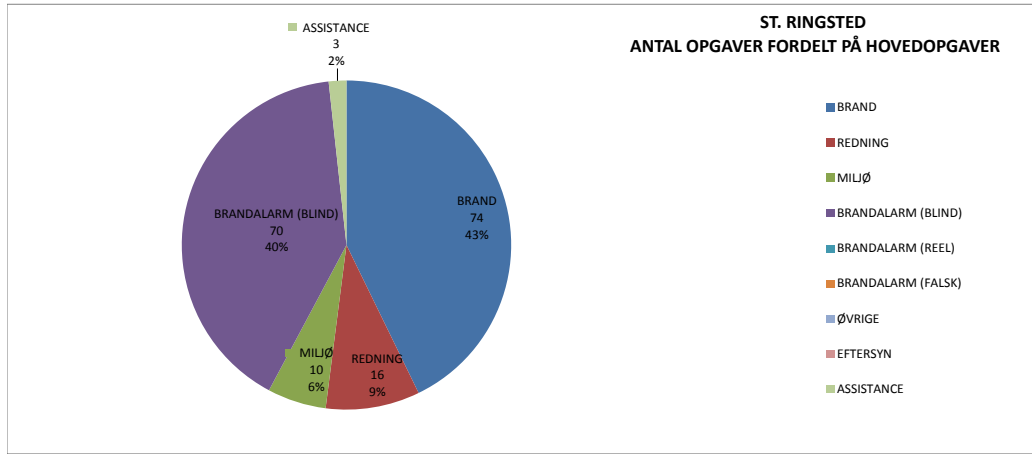
AFVIGELSER							
MAKS. AFGANGSTID OVERSKREDET	ANKOMSTSTID (SERVICEMÅL) OVERSKREDET	MANGLER HL PÅ 1. KTJ	MANGLER BM PÅ 1. KTJ	MANGLER HL I 1. UDRYKNINGEN	MANGLER BM I 1. UDRYKNINGEN	ANTAL OPGAVER MED AFVIGELSER	ANTAL OPGAVER UDEN AFVIGELSER
7	0	0	2	0	0	6	27



STATIONSBERETNING - ST. RINGSTED

OPGAVER										
STATIONER	BRAND	REDNING	MILJØ	BRANDALARM (BLIND)	BRANDALARM (REEL)	BRANDALARM (FALSK)	ØVRIGE	EFTERSYN	ASSISTANCE	SAMLET ANTAL OPGAVER
RINGSTED	74	16	10	70	0	0	0	0	3	173

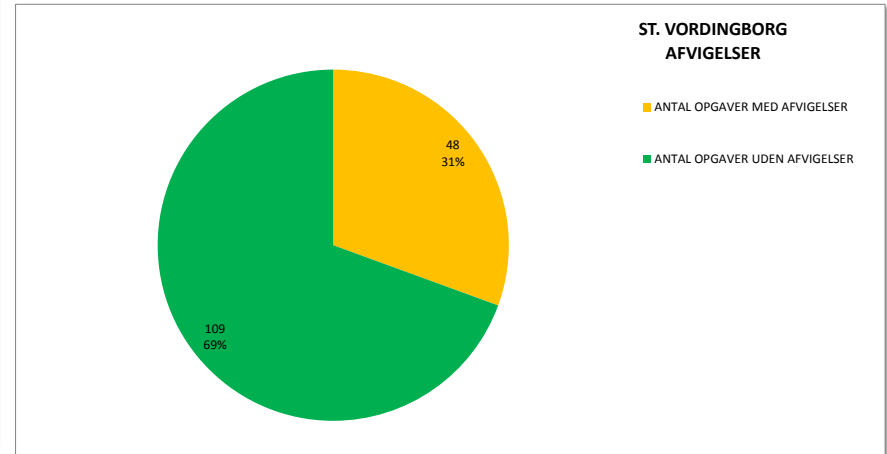
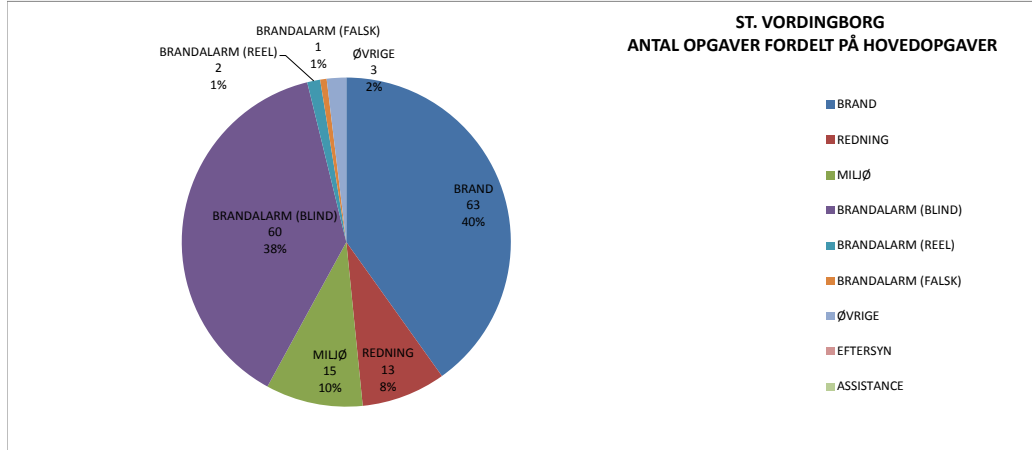
AFVIGELSER							
MAKS. AFGANGSTID OVERSKREDET	ANKOMSTSTID (SERVICEMÅL) OVERSKREDET	MANGLER HL PÅ 1. KTJ	MANGLER BM PÅ 1. KTJ	MANGLER HL I 1. UDRYKNINGEN	MANGLER BM I 1. UDRYKNINGEN	ANTAL OPGAVER MED AFVIGELSER	ANTAL OPGAVER UDEN AFVIGELSER
27	11	1	0	0	1	35	138



STATIONSBERETNING - ST. VORDINGBORG

OPGAVER										
STATIONER	BRAND	REDNING	MILJØ	BRANDALARM (BLIND)	BRANDALARM (REEL)	BRANDALARM (FALSK)	ØVRIGE	EFTERSYN	ASSISTANCE	SAMLET ANTAL OPGAVER
VORDINGBORG	63	13	15	60	2	1	3	0	0	157

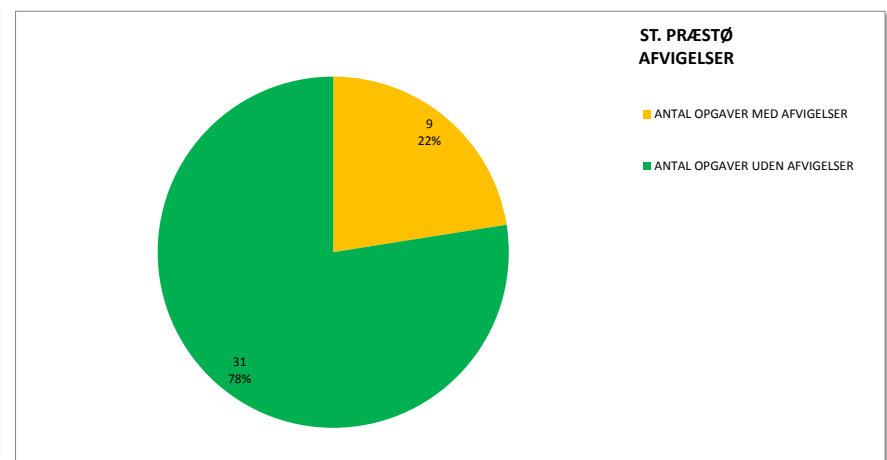
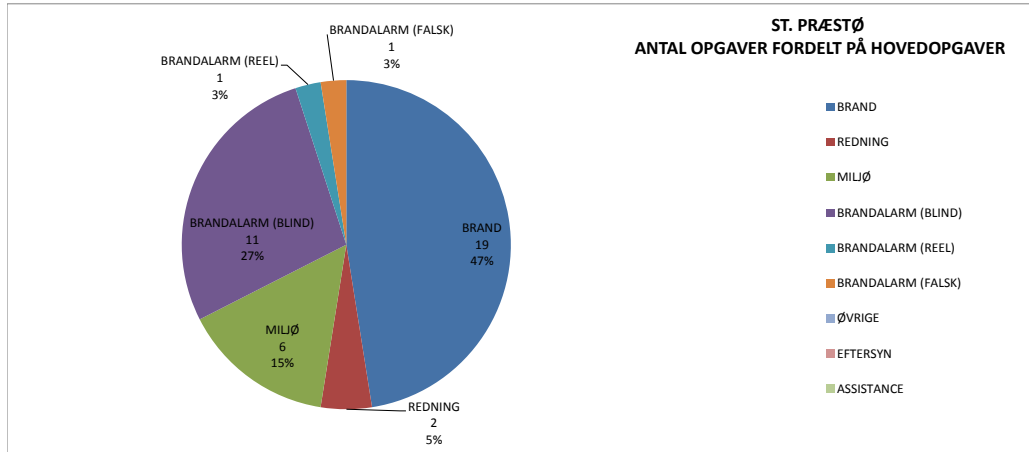
AFVIGELSER							
MAKS. AFGANGSTID OVERSKREDET	ANKOMSTSTID (SERVICEMÅL) OVERSKREDET	MANGLER HL PÅ 1. KTJ	MANGLER BM PÅ 1. KTJ	MANGLER HL I 1. UDRYKNINGEN	MANGLER BM I 1. UDRYKNINGEN	ANTAL OPGAVER MED AFVIGELSER	ANTAL OPGAVER UDEN AFVIGELSER
34	7	0	3	1	17	48	109



STATIONSBERETNING - ST. PRÆSTØ

OPGAVER										
STATIONER	BRAND	REDNING	MILJØ	BRANDALARM (BLIND)	BRANDALARM (REEL)	BRANDALARM (FALSK)	ØVRIGE	EFTERSYN	ASSISTANCE	SAMLET ANTAL OPGAVER
PRÆSTØ	19	2	6	11	1	1	0	0	0	40

AFVIGELSER							
MAKS. AFGANGSTID OVERSKREDET	ANKOMSTSTID (SERVICEMÅL) OVERSKREDET	MANGLER HL PÅ 1. KTJ	MANGLER BM PÅ 1. KTJ	MANGLER HL I 1. UDRYKNINGEN	MANGLER BM I 1. UDRYKNINGEN	ANTAL OPGAVER MED AFVIGELSER	ANTAL OPGAVER UDEN AFVIGELSER
3	5	0	2	0	2	9	31

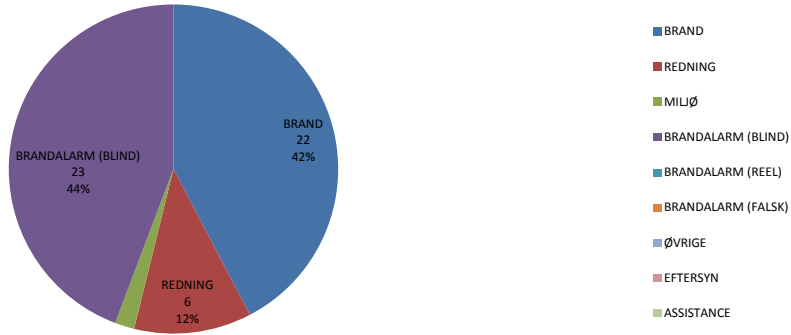


STATIONSBERETNING - ST. STEGE

OPGAVER										
STATIONER	BRAND	REDNING	MILJØ	BRANDALARM (BLIND)	BRANDALARM (REEL)	BRANDALARM (FALSK)	ØVRIGE	EFTERSYN	ASSISTANCE	SAMLET ANTAL OPGAVER
STEGE	22	6	1	23	0	0	0	0	0	52

AFVIGELSER							
MAKS. AFGANGSTID OVERSKREDET	ANKOMSTSTID (SERVICEMÅL) OVERSKREDET	MANGLER HL PÅ 1. KTJ	MANGLER BM PÅ 1. KTJ	MANGLER HL I 1. UDRYKNINGEN	MANGLER BM I 1. UDRYKNINGEN	ANTAL OPGAVER MED AFVIGELSER	ANTAL OPGAVER UDEN AFVIGELSER
3	1	0	0	0	3	5	47

ST. STEGE
ANTAL OPGAVER FORDELTE PÅ HOVEDOPGAVER



ST. STEGE
AFVIGELSER

